



Centro Social
Paroquial de Avidos

Demonstrações Financeiras

31 de Dezembro de 2018



Índice

Balanco	3
Demonstração de Resultados por Natureza	4
Demonstração dos Fluxos de Caixa	5
Demonstração das Alterações nos Fundos Próprios	6
Anexo	8
1. Identificação da Entidade	8
2. Referencial Contabilístico de Preparação das Demonstrações Financeiras	8
3. Principais Políticas Contabilísticas	9
3.1. Bases de Apresentação	9
3.2. Políticas de Reconhecimento e Mensuração	10
4. Políticas contabilísticas, alterações nas estimativas contabilísticas e erros:	14
5. Ativos Fixos Tangíveis	14
6. Inventários	16
7. Rêdito	16
8. Benefícios dos empregados	16
9. Divulgações exigidas por outros diplomas legais	17
10. Outras Informações	17
10.1. Clientes e Utentes	17
10.2. Outras contas a receber	17
10.3. Diferimentos	18
10.4. Caixa e Depósitos Bancários	18
10.5. Fundos Patrimoniais	18
10.6. Fornecedores	19
10.7. Estado e Outros Entes Públicos	19
10.8. Outras Contas a Pagar	20
10.9. Subsídios, doações e legados à exploração	20
10.10. Fornecimentos e serviços externos	20
10.11. Outros rendimentos e ganhos	21
10.12. Outros gastos e perdas	22
10.13. Resultados Financeiros	22
10.14. Acontecimentos após data de Balanço	22


Balança

BALANÇO EM 31 DE DEZEMBRO DE 2018

Unidade Monetária: Euros

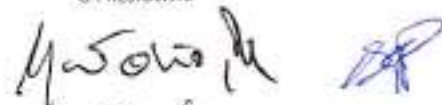

RUBRICAS	Notas	Datas	
		31/12/2018	31/12/2017
ACTIVO			
Activo não corrente			
Activos fixos tangíveis	5	2 131 584,72	2 149 609,29
Bens do património histórico e cultural			
Propriedades de investimento			
Activos intangíveis			
Investimentos financeiros		3 612,96	1 720,39
Fundadores/beneméritos/patrocinadores/doadores/associados/membros			
Subtotal		2 135 197,68	2 151 329,68
Activo corrente			
Inventários		3 348,34	4 048,60
Clientes	10.1	30 855,50	23 362,56
Adiantamentos a fornecedores			
Estado e outros Entes Públicos		10 293,73	7 119,49
Fundadores/beneméritos/patrocinadores/doadores/associados/membros			
Outras contas a receber	10.2	2 196,98	24 568,03
Diferimentos	10.3		
Outros activos financeiros			
Caixa e depósitos bancários	10.4	147 970,82	56 362,36
Subtotal		294 665,37	155 461,04
Total do activo		2 329 863,05	2 306 790,72
FUNDOS PATRIMONIAIS E PASSIVO			
Fundos patrimoniais	10.5		
Fundos		4 987,98	4 987,98
Excedentes técnicos			
Reservas			
Resultados transitados		1 453 762,65	1 325 737,43
Excedentes de revalorização			
Outras variações nos fundos patrimoniais		401 854,06	407 527,64
Resultado líquido do período		87 511,72	128 025,22
Total do fundo do capital		1 948 116,41	1 866 278,27
Passivo			
Passivo não corrente			
Provisões			
Provisões específicas			
Financiamentos obtidos			
Outras contas a pagar			
Subtotal		0,00	0,00
Passivo corrente			
Fornecedores	10.6	48 906,79	52 986,32
Adiantamentos de clientes			
Estado e outros Entes Públicos	10.7	16 188,55	11 597,13
Fundadores/beneméritos/patrocinadores/doadores/associados/membros			
Financiamentos obtidos		215 057,68	256 271,42
Diferimentos	10.3		
Outras contas a pagar	10.8	101 593,62	119 657,58
Outros passivos financeiros			
Subtotal		381 746,64	440 512,45
Total do passivo		381 746,64	440 512,45
Total dos fundos patrimoniais e do passivo		2 329 863,05	2 306 790,72

O CONTABILISTA CERTIFICADO



CENTRO SOCIAL PAROQUIAL DE AVIDOS
R. Manuel Correia Marques, 284
NIF:503 671 665

O PRESIDENTE

José Rui Silva - CC 1122



Demonstração dos Resultados por Naturezas

PERÍODO FINDO EM 31 DE DEZEMBRO DE 2018

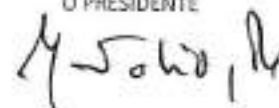
Unidade Monetária: Euros

RENDIMENTOS E GASTOS	Notas	PERÍODOS	
		2018	2017
Vendas e serviços prestados	7	644 917,06	484 760,40
Subsídios, doações e legados à exploração	10.9	357 227,04	340 073,98
Variação nos inventários da produção			
Trabalhos para a própria entidade			
Custo das mercadorias vendidas e das matérias consumidas	6	-177 833,18	-106 513,95
Fornecimentos e serviços externos	10.10	-157 490,58	-149 374,60
Gastos com o pessoal	8	-639 292,99	-529 183,88
Imparidade de dívidas a receber (perdas/reversões)			
Provisões (aumentos/reduções)			
Provisões específicas (aumentos/reduções)			
Aumentos/reduções de justo valor			
Outros rendimentos e ganhos	10.11	139 169,36	131 834,30
Outros gastos e perdas	10.12	-220,00	-316,00
Resultado antes de depreciações, gastos de financiamento e impostos		166 476,71	171 280,25
Gastos/reversões de depreciação e de amortização	5	-74 026,01	-37 452,84
Resultado operacional (antes de gastos de financiamento e impostos)		92 450,70	133 827,41
Juros e rendimentos similares obtidos	10.13	0,00	0,00
Juros e gastos similares suportados	10.13	-4 938,98	-5 802,19
Resultados antes de impostos		87 511,72	128 025,22
Imposto sobre o rendimento do período			0,00
Resultado líquido do período		87 511,72	128 025,22

O CONTABILISTA CERTIFICADO



O PRESIDENTE





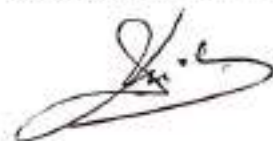
Demonstração Fluxos de Caixa

PERÍODO FINDO EM 31 DE DEZEMBRO DE 2018

Unidade Monetária: Euro

RUBRICAS	Notas	PERÍODOS	
		2018	2017
Fluxos de caixa das actividade operacionais - método directo			
Recebimentos de clientes e utentes		727 796,42	525 116,59
Pagamentos de subsídios			
Pagamentos de apoios			
Pagamentos de bolsas			
Pagamento a fornecedores		326 351,45	294 913,96
Pagamentos ao pessoal		639 292,99	529 183,88
Caixa gerada pelas operações		-237 848,02	-298 981,25
Pagamento/recebimento do imposto sobre o rendimento		945,91	1 250,68
Outros recebimentos/pagamentos		289 541,67	257 632,47
Fluxos de caixa das actividades operacionais (1)		52 639,52	-40 058,10
Fluxos de caixa das actividade de investimento			
Pagamentos respeitantes a:			
Activos fixos tangíveis		46 092,08	190 665,16
Activos intangíveis			
Investimentos financeiros			
Outros activos			
Recebimentos provenientes de:			
Activos fixos tangíveis			
Activos intangíveis			
Investimentos financeiros			
Outros activos			
Subsídios ao investimento		50 000,00	50 000,00
Juros e rendimentos similares			0,00
Dividendos			
Fluxos de caixa das actividade de investimento (2)		3 907,92	-140 665,16
Fluxos de caixa das actividade de financiamento			
Recabimentos provenientes de:			
Financiamentos obtidos		0,00	0,00
Realizações de fundos			
Cobertura de prejuízos			
Doações			
Outras operações de financiamento			
Pagamentos respeitantes a:			
Financiamentos obtidos			
Juros e gastos similares		4 938,98	5 786,99
Dividendos			
Reduções do fundo			
Outras operações de financiamento			
Fluxos de caixa das actividade de financiamento (3)		-4 938,98	-5 786,99
Varição de caixa e seus equivalentes (1+2+3)		51 608,46	-186 510,25
Efeito das diferenças de câmbio			
Caixa e seus equivalentes no início do período		96 362,36	282 872,61
Caixa e seus equivalentes no fim do período		147 970,82	96 362,36

O CONTABILISTA CERTIFICADO



O PRESIDENTE



Demonstração das Alterações nos Fundos Próprios

DEMONSTRAÇÃO DAS ALTERAÇÕES NOS FUNDOS PRÓPRIOS NO PERÍODO 2017

RELAÇÃO	RELAÇÃO	Fundos Próprios atribuídos aos contribuintes da entidade em €										Total	Intervenções minoritárias	Total dos Fundos Próprios			
		Quotas	Excedentes Triénio	Reservas	Reservas legais	Reservas de participação	Outras reservas nos fundos patrimoniais	Resultado líquido do período	Transferências	Reservas legais	Reservas de participação				Outras reservas nos fundos patrimoniais		
1	Posição social no período 2017	4 957,96	-	-	1 559 337,21	-	-	-	-	411 209,57	-	156 500,22	-	-	1 741 936,93	-	-
2	ALTERAÇÕES NO PERÍODO																
	Prerrogativa atribuição de novo estatuto administrativo																
	Alterações de política contabilística																
	Diferença de conversão de demonstrações financeiras																
	Reclassificação do resultado do reconhecimento de ativos (taxas de câmbio e estrangeiros)																
	Reclassificação de resultados de exercícios em reavaliação de ativos (taxas de câmbio e estrangeiros)																
	Despesas em impostos diferidos																
	Faltas alterações imputadas nos fundos patrimoniais																
3	RESULTADO LÍQUIDO DO PERÍODO																
4	RESULTADO EXTERNO																
5	OPERAÇÕES COM INTERESSADOS NO PERÍODO																
	Fusões																
	Subsídios, doações e legados																
	Outras operações																
6-4-5+4	Posição no fim do ano 2017	4 957,96	-	-	1 559 337,21	-	-	-	-	411 209,57	-	156 500,22	-	-	1 741 936,93	-	-

O CONJUGUISTA CERTIFICADO



O PRESIDENTE



CENTRO SOCIAL PAROQUIAL DE AVIDOS
R. Manuel Correia Marques, 284
NIF-503 671 665

José Rui Silva – CC 1122



Demonstrações Financeiras em 31 de Dezembro de 2018

DEMONSTRAÇÃO DAS ALTERAÇÕES NOS FUNDOS PRÓPRIOS NO PERÍODO 2018

Unidade Monetária: Euro

DESCRIÇÃO	Notas	Fundos Patrimoniais atribuídos aos Instituidores da entidade-mãe							Total	Incrassas menzais	Total dos Fundos Patrimoniais	
		Fundos	Excedentes Técnicos	Reservas	Resultados Transferidos	Reservas e legados revelação	Excedente s de revelação	Outras variações nos fundos patrimoniais				Resultado líquido do período
POSIÇÃO NO INÍCIO DO PERÍODO 2018	6	4 987,98	-	-	1 325 737,43	-	-	407 527,63	128 035,22	1 801 278,27	-	-
ALTERAÇÕES NO PERÍODO Emissão adopcão de novo estatuto contabilístico Alterações de política contabilísticas Diferença de conversão de demonstrações financeiras Reversão de efeitos de reavaliação de activos não tangíveis e intangíveis Excedentes de reavaliação do excedente de avaliação de activos não tangíveis e intangíveis Ajustamentos por impostos diferidos Outras alterações contabilísticas nos fundos patrimoniais	7	-	-	-	-	-	401 854,06	-	-	401 854,06	-	-
RESULTADO LÍQUIDO DO PERÍODO	8	-	-	-	-	-	-	-	87 511,72	87 511,72	-	-
RESULTADO EXTENSIVO	9-7+8	-	-	-	-	-	-	-	87 511,72	87 511,72	-	-
OPERAÇÕES COM INSTITUIDORES NO PERÍODO Fundos Subsídios, empréstimos e legados Outras operações	10	-	-	-	128 035,22	-	-	-	(128 035,22)	-	-	-
POSIÇÃO NO FIM DO ANO 2018	6+7+8+10	4 987,98	-	-	1 453 762,65	-	-	401 854,06	87 511,72	1 943 116,41	-	-

O CONTABILISTA CERTIFICADO



O PRESIDENTE



CENTRO SOCIAL PAROQUIAL DE AVIDOS
R. Manuel Correia Marques, 284
NIF: 503 671 665

José Rui Silva - CC 1122



Anexo

1. Identificação da Entidade

O Centro Social Paroquial de Avidos é uma instituição sem fins lucrativos, constituída sob a forma de IPSS com estatutos publicados no Diário da República n.º 246 de 24/10/1998, Série III, com sede em Rua Manuel Correia Marques, n.º 248 Paróquia de São Martinho de Avidos. Tem como atividade Fundação para que possa prosseguir os seguintes objetivos:

- Apoio à Primeira Infância, através de Creche e Pré-Escolar
- Apoio à Segunda Infância, através de Atividades de Tempos Livres (ATL)
- Apoio à Juventude, facultando-lhe Cursos de Formação Profissional que lhe proporcione entrar no mundo do trabalho
- Apoio à Terceira Idade, através de lar de Idosos, Centro de Dia para Idosos, Centro de Convívio, Apoio Domiciliário e Apoio Habitacional a Famílias Carenciadas.

2. Referencial Contabilístico de Preparação das Demonstrações Financeiras

Em 2016 as Demonstrações Financeiras foram elaboradas no pressuposto da continuidade das operações a partir dos livros e registos contabilísticos da Entidade e de acordo com a Norma Contabilística e de Relato Financeiro para as Entidades do Sector Não Lucrativo (NCRF-ESNL) aprovado pelo Decreto-Lei n.º 36-A/2011 de 9 de Março, com as alterações introduzidas pelo Decreto-Lei n.º 98/2005 de 2 de Junho. No art.º 4.º da Portaria n.º 220/2015 de 24 de Julho, refere os modelos das demonstrações financeiras a apresentar pelas entidades do sector não lucrativo, que são os seguintes:

- a) Anexo 11: Balanço, modelo ESNL;
- b) Anexo 12: Demonstração dos resultados por naturezas, modelo ESNL;
- c) Anexo 13: Demonstração dos resultados por funções, modelo ESNL;
- d) Anexo 14: Demonstração das alterações nos fundos patrimoniais;
- e) Anexo 15: Demonstração dos fluxos de caixa, modelo ESNL;
- f) Anexo 16: Anexo, modelo ESNL;
- g) Anexo 17: Pagamentos e recebimentos, património fixo e direitos e compromissos futuros.

3. Principais Políticas Contabilísticas

As principais políticas contabilísticas aplicadas pela Entidade na elaboração das Demonstrações Financeiras foram as seguintes:

3.1. Bases de Apresentação

As Demonstrações Financeiras foram preparadas de acordo com as Bases de Apresentação das Demonstrações Financeiras (BADF)

3.1.1. Continuidade:

Com base na informação disponível e as expectativas futuras, a Entidade continuará a operar no futuro previsível, assumindo não há a intenção nem a necessidade de liquidar ou de reduzir consideravelmente o nível das suas operações. Para as Entidades do Sector Não Lucrativo, este pressuposto não corresponde a um conceito económico ou financeiro, mas sim à manutenção da atividade de prestação de serviços ou à capacidade de cumprir os seus fins.

3.1.2. Regime do Acréscimo (periodização económica):

Os efeitos das transações e de outros acontecimentos são reconhecidos quando eles ocorram (satisfeitas as definições e os critérios de reconhecimento de acordo com a estrutura conceptual, independentemente do momento do pagamento ou do recebimento) sendo registados contabilisticamente e relatados nas demonstrações financeiras dos períodos com os quais se relacionem.

3.1.3. Consistência de Apresentação

As Demonstrações Financeiras estão consistentes de um período para o outro, quer a nível da apresentação quer dos movimentos contabilísticos que lhes dão origem, exceto quando ocorrem alterações significativas na natureza que, nesse caso, estão devidamente identificadas e justificadas neste Anexo. Desta forma é proporcionada informação fiável e mais relevante para os utentes.

3.1.4. Materialidade e Agregação:

A relevância da informação é afetada pela sua natureza e materialidade. A materialidade depende da quantificação da omissão ou erro. A informação é material se a sua omissão ou inexactidão influenciarem as decisões económicas tomadas por parte dos utentes com base nas

demonstrações financeiras influenciarem. Itens que não são materialmente relevante para justificar a sua apresentação separada nas demonstrações financeiras podem ser materialmente relevante para que sejam discriminados nas notas deste anexo.

3.1.5. Compensação

Devido à importância dos ativos e passivos serem relatados separadamente, assim como os gastos e os rendimentos, estes não devem ser compensados.

3.1.6. Informação Comparativa

A informação comparativa deve ser divulgada, nas Demonstrações Financeiras, com respeito ao período anterior. Respeitando ao Princípio da Continuidade da Entidade, as políticas contabilísticas devem ser levadas a efeito de maneira consistente em toda a Entidade e ao longo do tempo e de maneira consistente. Procedendo-se a alterações das políticas contabilísticas, as quantias comparativas afetadas pela reclassificação devem ser divulgadas, tendo em conta:

- A natureza da reclassificação;
- A quantia de cada item ou classe de itens que tenha sido reclassificada; e
- Razão para a reclassificação.

3.2. Políticas de Reconhecimento e Mensuração

3.2.1. Ativos Fixos Tangíveis

Os "Ativos Fixos Tangíveis" encontram-se registados ao custo de aquisição ou de produção, deduzido das depreciações e das perdas por imparidade acumuladas. O custo de aquisição ou produção inicialmente registado, inclui o custo de compra, quaisquer custos diretamente atribuíveis às atividades necessárias para colocar os ativos na localização e condição necessárias para operarem da forma pretendida e, se aplicável, a estimativa inicial dos custos de desmantelamento e remoção dos ativos e de restauração dos respetivos locais de instalação ou operação dos mesmos que a Entidade espera vir a incorrer.

Os ativos que foram atribuídos à Entidade a título gratuito encontram-se mensurados ao seu justo valor, ao valor pelo qual estão segurados ou ao valor pelo qual figuravam na contabilidade. As despesas subsequentes que a Entidade tenha com manutenção e reparação dos ativos são registadas como gastos no período em que são incorridas, desde que não sejam suscetíveis de permitir atividades presentes e futuras adicionais.

As depreciações são calculadas, assim que os bens estão em condições de ser utilizado, pelo método da linha reta/do saldo decrescente/das unidades de produção em conformidade com o período de vida útil estimado para cada grupo de bens.

As taxas de depreciação utilizadas correspondem aos períodos de vida útil estimada.

A Entidade revê anualmente a vida útil de cada ativo, assim como o seu respetivo valor residual quando este exista.

As mais ou menos valias provenientes da venda de ativos fixos tangíveis são determinadas pela diferença entre o valor de realização e a quantia escriturada na data de alienação.

3.2.2. Inventários

Os "Inventários" estão registados ao menor de entre o custo de aquisição e o valor realizável líquido. O valor realizável líquido representa o preço de venda estimado deduzido de todos os custos estimados necessários para a concluir os inventários e proceder à sua venda. Sempre que o valor de custo é superior ao valor realizável líquido, a diferença é registada como uma perda por imparidade.

A Entidade adota como método de custeio dos inventários o custo médio ponderado ou o FIFO (*first in, first out*). Os Inventários que não sejam geralmente intermutáveis deve ser atribuído custos individuais através do uso de identificação específica.

Os produtos e trabalhos em curso encontram-se valorizados ao custo de produção, que inclui o custo dos materiais incorporados, mão-de-obra direta e gastos gerais.

Os Inventários que a Entidade detém, mas que se destinam a contribuir para o desenvolvimento das atividades presentes e futuras ou os serviços que lhes estão associados não estão diretamente relacionados com a capacidade de para ela gerar fluxos de caixa, estão mensurados pelo custo histórico ou custo corrente, o mais baixo dos dois.

Fundadores/beneméritos/patrocinadores/doadores/associados/membros

As quotas, donativos e outras ajudas similares procedentes de fundadores/beneméritos/patrocinadores/doadores/associados/membros que se encontram com saldo no final do período sempre que se tenham vencido e possam ser exigidas pela entidade estão registados no ativo pela quantia realizável.

Cientes e outras contas a Receber

Os "Clientes" e as "Outras contas a receber" encontram-se registadas pelo seu custo estando deduzidas no Balanço das Perdas por Imparidade, quando estas se encontram reconhecidas, para assim retratar o valor realizável líquido.

As "Perdas por Imparidade" são registadas na sequência de eventos ocorrido que apontem de forma objetiva e quantificável, através de informação recolhida, que o saldo em dívida não será recebido (total ou parcialmente). Estas correspondem à diferença entre o montante a receber e respetivo valor atual dos fluxos de caixa futuros estimados, descontados à taxa de juro efetiva inicial, que será nula quando se perspetiva um recebimento num prazo inferior a um ano.

Estas rubricas são apresentadas no Balanço como Ativo Corrente, no entanto nas situações em que a sua maturidade é superior a doze meses da data de Balanço, são exibidas como Ativos não Correntes.

Outros ativos e passivos financeiros

Os instrumentos financeiros cuja negociação ocorra em mercado líquido e regulamentado, são mensurados ao justo valor, sendo as variações reconhecidas deste por contrapartida de resultados do período.

Os custos de transação só podem ser incluídos na mensuração inicial do ativo ou passivo financeiro, quando mensurados ao custo menos perda por imparidade.

À data de relato a Entidade avalia todos os seus ativos financeiros que não estão mensurados ao justo valor por contrapartida de resultados. Havendo evidência objetiva de que se encontra em imparidade, esta é reconhecida nos resultados. Cessando de estar em imparidade, é reconhecida a reversão.

Os Ativos e Passivos Financeiros são desreconhecidos da forma que se encontra prevista na Norma Contabilística e de Relato Financeiro para Pequenas Entidades (NCRF-PE)

Caixa e Depósitos Bancários

A rubrica "Caixa e depósitos bancários" inclui caixa e depósitos bancários de curto prazo que possam ser imediatamente mobilizáveis sem risco significativo de flutuações de valor.

Fornecedores e outras contas a pagar

Handwritten notes in blue ink on the right margin, including the word "DINA" and various scribbles and lines.

As dívidas registadas em "Fornecedores" e "Outras contas a pagar" são contabilizadas pelo seu valor nominal.

3.2.3. Fundos Patrimoniais

A rubrica "Fundos" constitui o interesse residual nos ativos após dedução dos passivos.

Os "Fundos Patrimoniais" são compostos por:

- fundos atribuídos pelos fundadores da Entidade ou terceiros;
- fundos acumulados e outros excedentes;
- subsídios, doações e legados que o governo ou outro instituidor ou a norma legal aplicável a cada entidade estabeleçam que sejam de incorporar no mesmo.

3.2.4. Estado e Outros Entes Públicos

O imposto sobre o rendimento do período corresponde ao imposto a pagar. Este, inclui as tributações autónomas.

Nos termos do n.º 1 do art.º 10 do Código do Imposto sobre o Rendimento das Pessoas Coletivas (CIRC) estão isentos de Imposto sobre o Rendimento das Pessoas Coletivas (IRC):

- a) "As pessoas coletivas de utilidade pública administrativa;
- b) As instituições particulares de solidariedade social e Entidades anexas, bem como as pessoas coletivas àquelas legalmente equiparadas;
- c) As pessoas coletivas de mera utilidade pública que prossigam, exclusiva ou predominantemente, fins científicos ou culturais, de caridade, assistência, beneficência, solidariedade social ou defesa do meio ambiente."

No entanto o n.º 3 do referido artigo menciona que:

"A isenção prevista no n.º 1 não abrange os rendimentos empresariais derivados do exercício das atividades comerciais ou industriais desenvolvidas fora do âmbito dos fins estatutários, bem como os rendimentos de títulos ao portador, não registados nem depositados, nos termos da legislação em vigor, e é condicionada à observância continuada das seguintes requisitos:

- a) *Exercício efetivo, a título exclusivo ou predominante, de atividades dirigidas à prossecução dos fins que justificaram o respetivo reconhecimento da qualidade de utilidade pública ou dos fins que justificaram a isenção consoante se trate, respetivamente, de Entidades previstas nas alíneas a) e b) ou na alínea c) do n.º 1;*
- b) *Afetação aos fins referidos na alínea anterior de, pelo menos, 50% do rendimento global líquido que seria sujeito a tributação nos termos gerais, até ao fim do 4.º período de tributação posterior àquele em que tenha sido obtido, salvo em caso de justo impedimento no cumprimento do prazo de afetação, notificado ao diretor-geral dos impostos, acompanhado da respetiva fundamentação escrita, até ao último dia útil do 1.º mês subsequente ao termo do referido prazo;*

c) Inexistência de qualquer interesse direto ou indireto dos membros dos órgãos estatutários, por si mesmas ou por interposta pessoa, nos resultados da exploração das atividades económicas por elas prosseguidas."

Assim, os rendimentos previstos no n.º 3 do art.º 10 encontram-se sujeitos a IRC à taxa de 21,5% sobre a matéria coletável nos termos do n.º 5 do art.º 87. Acresce ao valor da coleta de IRC apurado, a tributação autónoma sobre os encargos e às taxas previstas no artigo 88º do CIRC.

As declarações fiscais estão sujeitas a revisão e correção, de acordo com a legislação em vigor, durante um período de quatro anos (dez anos para a Segurança Social, até 2000, inclusive, e cinco anos a partir de 2001), exceto quando estejam em curso inspeções, reclamações ou impugnações. Nestes casos, e dependendo das circunstâncias, os prazos são alargados ou suspensos. Ou seja, as declarações fiscais da Entidade dos anos de 2011 a 2014 ainda poderão estar sujeitas a revisão.

4. Políticas contabilísticas, alterações nas estimativas contabilísticas e erros:

Não se verificaram quaisquer efeitos resultantes de alteração voluntária em políticas contabilísticas.

5. Ativos Fixos Tangíveis

Outros Ativos Fixos Tangíveis

A quantia escriturada bruta, as depreciações acumuladas, a reconciliação da quantia escriturada no início e no fim dos períodos de 2017 e de 2018, mostrando as adições, os abates e alienações, as depreciações e outras alterações, foram desenvolvidas de acordo com o seguinte quadro:

31 de Dezembro de 2017

	Saldo em 01-Jan-2017	Aquisições / Dotações	Reforço	Regularização	Saldo em 31-Dez-2017
Custo					
Terrenos e recursos naturais	-	-	-	-	-
Edifícios e outras construções	921 370,03	-	-	-	921 370,03
Equipamento básico	249 986,43	6 480,32	-	-	256 466,75
Equipamento de transporte	90 552,36	39 504,00	-	-	130 056,36
Ferramentas e Utensílios	-	-	-	-	-
Equipamento administrativo	86 527,26	11 344,46	-	-	97 871,72
Outros activos fixos tangíveis	23 737,98	-	-	-	23 737,98
Total	1 372 174,06	57 328,78	-	-	1 429 502,84
Depreciações acumuladas					
Terrenos e recursos naturais	-	-	-	-	-
Edifícios e outras construções	258 789,37	-	18 711,77	-	277 501,14
Equipamento básico	226 392,44	-	5 141,98	-	231 534,42
Equipamento de transporte	90 552,36	-	12 000,80	-	102 553,16
Ferramentas e Utensílios	661,69	-	46,65	-	708,34
Equipamento administrativo	76 830,83	-	5 651,64	-	82 482,47
Outros activos fixos tangíveis	7 526,32	-	-	-	7 526,32
Total	660 753,01	-	41 552,84	-	702 305,85

31 de Dezembro de 2018

	Saldo em 01-Jan-2018	Aquisições / Dotações	Reforço	Regularização	Saldo em 31-Dez-2018
Custo					
Terrenos e recursos naturais	-	-	-	-	-
Edifícios e outras construções	921 370,03	1 434 821,66	-	-	2 356 191,69
Equipamento básico	256 466,75	4 014,18	-	-	260 480,93
Equipamento de transporte	130 056,36	38 570,00	-	-	168 626,36
Equipamento biológico	-	-	-	-	-
Equipamento administrativo	97 871,72	3 507,90	-	-	101 379,62
Outros activos fixos tangíveis	23 737,98	-	-	-	23 737,98
Total	1 429 502,84	1 480 913,74	-	-	2 910 416,58
Depreciações acumuladas					
Terrenos e recursos naturais	-	-	-	-	-
Edifícios e outras construções	277 501,14	-	47 408,16	-	324 909,30
Equipamento básico	231 534,42	-	5 153,88	-	236 688,30
Equipamento de transporte	102 553,16	-	15 614,80	-	118 167,96
Ferramentas e Utensílios	708,34	-	-	-	708,34
Equipamento administrativo	82 482,47	-	5 401,52	-	87 883,99
Outros activos fixos tangíveis	7 526,32	-	447,65	-	7 973,97
Total	702 305,85	-	74 026,01	-	776 331,86

6. Inventários

Em 31 de Dezembro de 2017 e de 2018 a rubrica "Inventários" apresentava os seguintes valores:

Descrição	2018	2017
Custo das mercadorias vendidas e das matérias consumidas	177 833,18 €	106 513,95 €
Variações nos inventários da produção	- €	- €
Total	177 833,18 €	106 513,95 €

7. Rédito

Para os períodos de 2017 e 2018 foram reconhecidos os seguintes Réditos:

Descrição	2018	2017
Vendas	-	-
Prestação de Serviços	644 900,98	484 760,40
Quotas dos utilizadores	644 900,98	484 760,40
Quotas e Jóias	-	-
Promoções para captação de recursos	-	-
Rendimentos de patrocinadores e colaborações	-	-
—	-	-
Juros	-	-
Royalties	-	-
Dividendos	-	-
Total	644 900,98	484 760,40

8. Benefícios dos empregados

O número de membros dos órgãos diretivos, nos períodos de 2017 e 2018, foram, 7 em cada período. De um período para outro não se verificou a saída de nenhum órgão diretivo.

Os órgãos diretivos do Centro Social Paroquial de Avidos não auferem qualquer remuneração.

Os gastos que a Entidade incorreu com os funcionários foram os seguintes:

Descrição	2018	2017
Remunerações aos Órgãos Sociais	-	-
Remunerações ao Pessoal	531 387,43	445 537,27
Benefícios Pós-Emprego	-	-
Indemnizações	-	-
Encargos sobre as Remunerações	104 465,54	75 405,98
Seguros de Acidentes no Trabalho e Doenças Profissionais	1 687,10	4 640,63
Gastos de Acção Social	-	-
Outros Gastos com o Pessoal	1 752,92	3 600,00
Total	639 292,99	529 183,88

9. Divulgações exigidas por outros diplomas legais

A Entidade não apresenta dívidas ao Estado em situação de mora, nos termos do Decreto-Lei 534/80, de 7 de Novembro.

Dando cumprimento ao estabelecido no Decreto-Lei 411/91, de 17 de Outubro, informa-se que a situação da Entidade perante a Segurança Social se encontra regularizada, dentro dos prazos legalmente estipulados.

10. Outras Informações

De forma a uma melhor compreensão das restantes demonstrações financeiras, são divulgadas as seguintes informações.

10.1. Clientes e Utentes

Para os períodos de 2017 e 2018 a rubrica Utentes encontra-se desagregada da seguinte for:

Descrição	2018	2017
Clientes e Utentes c/c	30 855,50	23 362,56
Clientes	-	-
Utentes	30 855,50	23 362,56
Clientes e Utentes títulos a receber	-	-
Clientes	-	-
Utentes	-	-
Clientes e Utentes factoring	-	-
Clientes	-	-
Utentes	-	-
Clientes e Utentes cobrança duvidosa	-	-
Clientes	-	-
Utentes	-	-
Total	30 855,50	23 362,56

Perdas por Imparidade do período

Descrição	2018	2017
Clientes	-	-
Utentes	-	-
Total	-	-

10.2. Outras contas a receber

A rubrica "Outras contas a receber" tinha, em 31 de Dezembro de 2017 e 2018, a seguinte decomposição:

Descrição	2018	2017
Adiantamentos ao pessoal		
Adiantamentos a Fornecedores de Investimentos		
Devedores por acréscimos de rendimentos	-	-
...	-	-
Outros Devedores	-	24 568,03
Perdas por Imparidade	-	-
Total	-	24 568,03

10.3. Diferimentos

Em 31 de Dezembro de 2017 e 2018, a rubrica "Diferimentos" englobava os seguintes saldos:

Descrição	2018	2017
Gastos a reconhecer		
Seguros	-	-
...	-	-
...	-	-
Total	-	-
Rendimentos a reconhecer		
POPH	-	-
Em subsídios para investimento	-	-
...	-	-
Total	-	-

10.4. Caixa e Depósitos Bancários

A rubrica de "Caixa e Depósitos Bancários", a 31 de Dezembro de 2017 e 2018, encontrava-se com os seguintes saldo:

Descrição	2018	2017
Caixa	14 914,03	5 997,25
Depósitos à ordem	133 056,79	90 365,11
Depósitos a prazo	-	-
Outros	-	-
Total	147 970,82	96 362,36

10.5. Fundos Patrimoniais

Nos "Fundos Patrimoniais" ocorreram as seguintes variações:

Descrição	Saldo em 01-Jan-2018	Aumentos	Diminuições	Saldo em 31-Dez-2018
Fundos	4 987,98	-	-	4 987,98
Excedentes técnicos	-	-	-	-
Reservas	-	-	-	-
Resultados transitados	1 325 737,43	128 025,22	-	1 453 762,65
Excedentes de revalorização	-	-	-	-
Outras variações nos fundos patrimoniais	407 527,64	-	(5 673,58)	401 854,06
Total	1 738 253,05	128 025,22	(5 673,58)	1 860 604,69

10.6. Fornecedores

O saldo da rubrica de "Fornecedores" é discriminado da seguinte forma:

Descrição	2018	2017
Fornecedores c/c	48 906,79	52 986,32
Fornecedores títulos a pagar	-	-
Fornecedores facturas em recepção e conferência	-	-
Total	48 906,79	52 986,32

10.7. Estado e Outros Entes Públicos

A rubrica de "Estado e outros Entes Públicos" está dividida da seguinte forma:

Descrição	2018	2017
Activo		
Imposto sobre o Rendimentos das Pessoas Colectivas (IRC)	-	-
Imposto sobre o Valor Acrescentado (IVA)	10 293,73	7 119,49
Outros Impostos e Taxas	-	-
Total	10 293,73	7 119,49
Passivo		
Imposto sobre o Rendimentos das Pessoas Colectivas (IRC)	-	-
Imposto sobre o Valor Acrescentado (IVA)	-	-
Imposto sobre o Rendimentos das Pessoas Singulares (IRS)	2 827,00	2 564,48
Segurança Social	13 127,93	8 917,50
Outros Impostos e Taxas	233,62	115,15
Total	16 188,55	11 597,13

10.8. Outras Contas a Pagar

A rubrica "Outras contas a pagar" desdobra-se da seguinte forma:

Descrição	2018		2017	
	Não Corrente	Corrente	Não Corrente	Corrente
Pessoal	-	609,35	-	26 808,00
Remunerações a pagar	-	609,35	-	26 808,00
Cauções	-	-	-	-
Outras operações	-	-	-	-
Perdas por Imparidade acumuladas	-	-	-	-
Fornecedores de Investimentos	-	-	-	-
Credores por acréscimos de gastos	-	-	-	-
Outros credores	-	100 984,27	-	92 849,58
	-	-	-	-
Total	-	101 593,62	-	119 657,58

10.9. Subsídios, doações e legados à exploração

A Entidade reconheceu, nos períodos de 2017 e 2018, os seguintes subsídio, doações, heranças e legados:

Descrição	2018	2017
Subsídios do Governo	329 578,08 €	310 778,42 €
ISS, IP - Centro Distrital	329 578,08 €	310 778,42 €
---	- €	-
SubTotal	329 578,08 €	310 778,42 €
Subsídios de outras entidades		
IEFP	27 648,96 €	19 816,00 €
Autarquia	- €	- €
POPH	- €	- €
SubTotal	27 648,96 €	19 816,00 €
Total	357 227,04 €	330 594,42 €

10.10. Fornecimentos e serviços externos

A repartição dos "Fornecimentos e serviços externos" nos períodos findos em 31 de Dezembro de 2017 e de 2018 foi a seguinte:

Descrição	2018	2017
Subcontratos	-	-
Serviços especializados	-	-
Trabalhos especializados	2 344,97	22 481,03
Publicidade e propaganda	2 552,64	131,24
Honorários	12 632,85	14 559,44
Comissões	-	-
Conservação e reparação	25 332,81	11 388,55
Serviços bancários	254,20	270,22
Materiais	12 479,27	11 429,82
Energia e fluidos	-	-
Eletricidade	15 693,63	13 437,11
Combustíveis	8 516,05	8 143,65
Água	2 522,40	2 426,26
Outros - Gás	9 593,28	6 580,94
Deslocações, estadas e transportes	2 970,67	-
Serviços diversos	-	-
Rendas e alugueres	81,18	708,48
Comunicação	2 129,58	2 527,71
Seguros	7 179,91	3 414,62
Contencioso e notariado	624,07	150,00
Limpeza, higiene e conforto	52 568,87	47 155,77
Outros serviços	14,20	4 569,76
Total	157 490,58	149 374,60

10.11. Outros rendimentos e ganhos

A rubrica de "Outros rendimentos e ganhos" encontra-se dividida da seguinte forma:

Descrição	2018	2017
Rendimentos Suplementares	-	-
Descontos de pronto pagamento obtidos	-	-
Recuperação de dívidas a receber	-	-
Ganhos em inventários	-	-
Rendimentos e ganhos em subsidiárias, associadas e empreendimentos conjuntos	-	-
Rendimentos e ganhos nos restantes activos financeiros	-	-
Rendimentos e ganhos em investimentos não financeiros	-	-
Outros rendimentos e ganhos	139 169,36	131 834,30
Total	139 169,36	131 834,30

10.12. Outros gastos e perdas

A rubrica de "Outros gastos e perdas" encontra-se dividida da seguinte forma:

	2018	2017
Impostos	-	-
Descontos de pronto pagamento concedidos	-	-
Dívidas incobráveis	-	-
Perdas em inventários	-	-
Gastos e perdas em subsidiárias, associadas e empreendimentos conjuntos	-	-
Gastos e perdas nos restantes activos financeiros	-	-
Gastos e perdas investimentos não financeiros	-	-
Outros Gastos e Perdas	220,00	316,00
Total	220,00	316,00

Handwritten notes and signatures in blue ink, including the letters 'P4A', 'P4', and 'R.', along with several illegible signatures.

10.13. Resultados Financeiros

Nos períodos de 2017 e 2018 foram reconhecidos os seguintes gastos e rendimentos relacionados com juros e similares:

Descrição	2018	2017
Juros e gastos similares suportados		
Juros suportados	4 938,98	5 786,99
Diferenças de câmbio desfavoráveis	-	-
Outros gastos e perdas de financiamento	-	15,20
Total	4 938,98	5 802,19
Juros e rendimentos similares obtidos		
Juros obtidos	-	-
Dividendos obtidos	-	-
Outros rendimentos similares	-	-
Total	-	-
Resultados financeiros	(4 938,98)	(5 802,19)

10.14. Acontecimentos após data de Balanço

Não são conhecidos à data quaisquer eventos subsequentes, com impacto significativo nas Demonstrações Financeiras de 31 de Dezembro de 2018.

Após o encerramento do período, e até à elaboração do presente anexo, não se registaram outros factos suscetíveis de modificar a situação relevada nas contas.


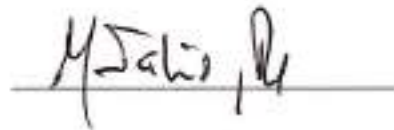
As demonstrações financeiras para o período findo em 31 de Dezembro de 2018 foram aprovadas pela Direcção em 12 de Março de 2019.

Avidos, 12 de Março de 2019

O Contabilista Certificado



A Direcção,





PARECER DO CONSELHO FISCAL

No desempenho das suas atribuições conferidas pelo art.º 26º dos Estatutos do Centro Social Paroquial de Avidos, o Conselho Fiscal analisou o Relatório de Gestão e as Contas do Exercício de 2018 que lhe foram apresentadas pela Direção.

Entendemos que o Relatório de Gestão está corretamente elaborado e suficientemente desenvolvido, seguindo as orientações contabilísticas no que se refere às Instituições de Solidariedade Social, espelhando, com clareza, os pontos principais do ano em apreço.

Felicita a Direção pelo seu trabalho, sendo que as contas apresentam um Resultado Líquido positivo de **OITENA E SETE MIL QUINHENTOS E ONZE EUROS E SETENTA E DOIS CENTIMOS**.

Em consequência, o Conselho Fiscal tem o seguinte parecer:

- **O Relatório de Gestão e Contas do Centro Social Paroquial de Avidos merecem aprovação e o Resultado líquido deverá ser transferido para Resultados Transitados.**

Avidos, de 26 Março de 2019

O CONSELHO FISCAL

PEDRO MIGUEL FERNANDES SAMPAIO, Dr. – Presidente

ANTÓNIO JORGE FERREIRA DE SOUSA – Secretário

NUNO RICARDO DA SILVA PEREIRA, Dr. – Vogal

SNC	Descrição	TOTAL	ATL	Cneche	Aplic/Domiciliário	LAV	Centro de Dia	Direcos
61	Custo maneat. Vend. e mat. Consum. - Górecia alimentares	177 833,18 €	5 334,90 €	24 896,64 €	37 344,57 €	94 253,59 €	10 004,99 €	- €
	TOTAL CRVMC	177 833,18 €	5 334,90 €	24 896,64 €	37 344,57 €	94 253,59 €	10 004,99 €	- €
6221	Trabalhos especializados	2 344,97 €	70,38 €	328,30 €	462,44 €	1 242,83 €	211,05 €	- €
6222	Publicidade e Propaganda	2 552,94 €	78,58 €	357,37 €	636,05 €	1 352,90 €	224,74 €	- €
6224	Honorários	12 852,05 €	376,00 €	3 768,60 €	2 652,50 €	6 695,41 €	1 136,96 €	- €
6226	Conservação e Reparação	25 332,81 €	789,98 €	3 546,59 €	5 319,89 €	13 426,39 €	2 279,95 €	- €
6227	Serviços bancários	254,20 €	7,63 €	35,59 €	53,38 €	134,73 €	22,88 €	- €
	Total 622	43 117,47 €	1 260,52 €	6 036,45 €	9 054,87 €	22 859,28 €	3 880,57 €	- €
6231	Ferramentas e Utensílios de desgaste rápido	50 053,21 €	301,00 €	1 404,65 €	2 105,57 €	5 317,60 €	902,99 €	- €
6233	Material de escritório	2 328,28 €	69,73 €	323,40 €	488,10 €	1 231,87 €	209,19 €	- €
6238	Outros	121 771 €	3,65 €	17,05 €	25,57 €	64,54 €	10,96 €	- €
	Total 623	124 152,49 €	374,38 €	1 747,10 €	2 620,05 €	6 614,01 €	1 123,13 €	- €
6241	Electricidade	15 889,83 €	470,81 €	2 197,11 €	3 295,66 €	8 317,62 €	1 412,43 €	- €
6242	Combustíveis	8 916,05 €	255,48 €	1 392,25 €	1 788,37 €	4 513,51 €	766,44 €	- €
6243	Água	2 022,40 €	75,07 €	353,16 €	529,70 €	1 336,87 €	227,02 €	- €
6248	Outros (G46)	9 053,28 €	287,80 €	1 343,00 €	2 014,59 €	5 089,44 €	863,40 €	- €
	Total 624	36 881,56 €	1 089,76 €	5 085,56 €	7 628,33 €	19 252,44 €	3 269,28 €	- €
6251	Deslocações e estadas	1 210,37 €	36,58 €	170,71 €	256,07 €	646,27 €	109,74 €	- €
6252	Transporte de pessoal	1 751,30 €	53,54 €	245,18 €	367,77 €	928,19 €	157,62 €	- €
	Total 625	2 961,67 €	89,12 €	415,89 €	623,84 €	1 574,46 €	267,36 €	- €
6261	Rendas e alugueres	81,18 €	2,44 €	11,37 €	17,05 €	43,03 €	7,31 €	- €
6262	Comunicação	2 129,58 €	63,89 €	298,14 €	447,21 €	1 129,68 €	191,66 €	- €
6263	Seguros	7 179,91 €	215,40 €	1 005,19 €	1 507,28 €	3 806,35 €	646,39 €	- €
6265	Confiançoso e notariado	824,07 €	58,72 €	87,37 €	131,05 €	330,78 €	56,37 €	- €
6267	Limpeza, higiene e canteiro	62 568,87 €	1 577,07 €	7 359,64 €	11 039,46 €	27 863,50 €	4 711,20 €	- €
6268	Outros FSE	14,20 €	0,43 €	1,99 €	2,58 €	7,53 €	1,28 €	- €
	Total 626	62 597,81 €	1 877,93 €	8 763,89 €	13 146,54 €	33 176,84 €	8 823,80 €	- €
	TOTAL FSE	157 490,58 €	4 724,72 €	22 048,68 €	33 073,02 €	83 470,07 €	14 174,75 €	- €
6323	Remunerações centos	591 387,43 €	15 943,62 €	74 394,24 €	111 591,36 €	281 635,34 €	47 824,87 €	- €
635	Encargos sobre remuneração	104 688,84 €	3 133,97 €	14 625,18 €	21 937,76 €	55 166,74 €	9 401,90 €	- €
636	Seguro Accidents trabalho	1 087,10 €	50,63 €	236,19 €	354,29 €	894,36 €	151,84 €	- €
638	Outros gastos com o pessoal	1 752,92 €	53,59 €	245,41 €	368,11 €	929,05 €	157,76 €	- €
	TOTAL GASTOS COM PESSOAL	639 292,99 €	19 178,79 €	89 601,02 €	134 251,53 €	338 825,29 €	57 536,37 €	- €
64	Depreciações e Amortizações	74 026,01 €	2 220,78 €	10 363,64 €	15 545,46 €	39 133,79 €	6 662,34 €	- €
	TOTAL GASTOS DE DEPRECIAÇÃO E AMORTIZAÇÕES	74 026,01 €	2 220,78 €	10 363,64 €	15 545,46 €	39 233,79 €	6 662,34 €	- €
68	Outros gastos e perdas	220,00 €	6,60 €	30,80 €	46,20 €	116,60 €	19,80 €	- €
	TOTAL OUTROS GASTOS E PERDAS	220,00 €	6,60 €	30,80 €	46,20 €	116,60 €	19,80 €	- €
69	Gastos de financiamento	4 928,98 €	148,17 €	691,48 €	1 037,19 €	2 617,66 €	444,51 €	- €
	TOTAL GASTOS DE FINANCIAMENTO	4 928,98 €	148,17 €	691,48 €	1 037,19 €	2 617,66 €	444,51 €	- €
	TOTAL GASTOS	1 063 801,74 €	31 614,05 €	147 632,24 €	221 290,37 €	568 614,92 €	94 842,16 €	- €
72	Prestações de Serviços	619 330,70 €	11 300,00 €	94 130,30 €	53 857,50 €	453 758,05 €	56 284,90 €	- €
721	Matriculas e mensalações de Utentes	25 070,23 €	- €	- €	- €	- €	- €	25 070,23 €
725	Serviços securitários	644 300,88 €	11 300,00 €	34 130,30 €	53 857,50 €	453 758,05 €	66 284,90 €	- €
	TOTAL PRESTAÇÕES DE SERVIÇOS	644 300,88 €	11 300,00 €	34 130,30 €	53 857,50 €	453 758,05 €	66 284,90 €	- €
75	Participação e Subsídios à Exploração	329 578,08 €	15 140,22 €	58 434,32 €	146 927,04 €	48 708,90 €	20 367,00 €	- €
7511	Centro Regional de Segurança Social	27 648,98 €	- €	- €	- €	- €	- €	27 648,98 €
7512	IEFP	357 227,04 €	15 140,22 €	58 434,32 €	146 927,04 €	48 708,90 €	20 367,00 €	- €
	TOTAL SUBS., DOAÇÕES E LEGADOS À EXPLORAÇÃO	357 227,04 €	15 140,22 €	58 434,32 €	146 927,04 €	48 708,90 €	20 367,00 €	- €
78	Outros rendimentos e ganhos	1 745,83 €	- €	- €	- €	- €	- €	1 745,83 €
7816	Outros rendimentos suplementares	95 073,38 €	- €	- €	- €	- €	- €	95 073,38 €
7883	Imputação de subsídios para investimento	945,91 €	- €	- €	- €	- €	- €	945,91 €
7885	Contribuição 0,5% IRS	18 742,00 €	- €	- €	- €	- €	- €	18 742,00 €
7884	Participação familiar	5 028,38 €	- €	- €	- €	- €	- €	5 028,38 €
	Donativos beneficentes	55 149,24 €	- €	- €	- €	- €	- €	55 149,24 €
	Donativos em espécie	139 185,44 €	- €	- €	- €	- €	- €	139 185,44 €
	TOTAL OUTROS RENDIMENTOS E GANHOS	1 141 313,46 €	26 440,22 €	132 566,22 €	200 784,64 €	502 466,96 €	86 651,90 €	192 404,62 €
	TOTAL RENDIMENTOS	87 611,72 €	- 8 173,03 €	- 14 867,02 €	- 30 613,83 €	- 56 847,98 €	- 8 190,26 €	152 404,62 €
	RESULTADO LIQUIDO PERIODO							









